

Anmeldung und Registrierung für PCR-Test

1. Der Test wird ausnahmslos für MitarbeiterInnen und Studierende der Universität für Weiterbildung Krets angeboten.
2. Bitte melden Sie sich nur zum Test an, wenn Sie sich gesund fühlen und keine COVID-19-Symptome haben.
3. Für einen SARS-CoV-2 (Coronavirus) PCR-Test an der Universität für Weiterbildung Krets (UWK) melden Sie sich bitte verbindlich für einen Termin an, unter:



<https://www.termino.gv.at/meet/de/p/df86bbe9d498952e76a52383ba662577-153480>

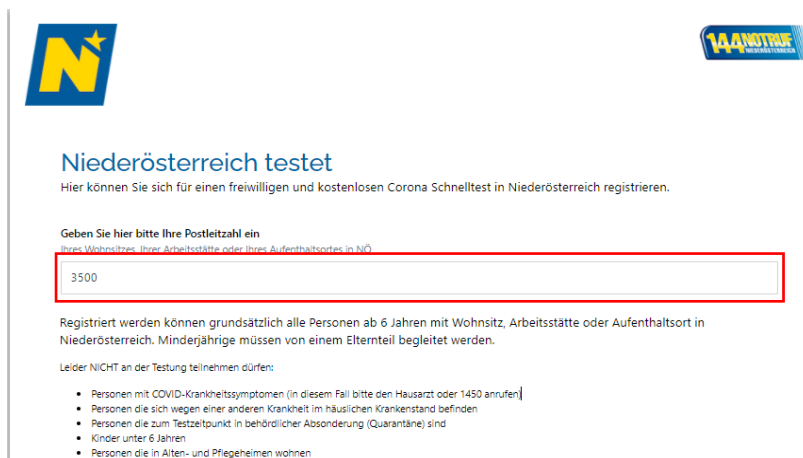
Die Testzeiten sind üblicherweise Montag bis Donnerstag, jeweils von 08:00 bis 10:00 Uhr, werden aber in Abhängigkeit des Andranges variieren. Die genauen Zeiten für jeden Tag sind direkt im Kalender ersichtlich.

4. Bevor Sie zum Testtermin kommen, müssen Sie sich einmalig auf der Webseite „Niederösterreich testet“ registrieren. Dazu mit einem Webbrowser folgende URL aufrufen:



<https://www.testung.at/anmeldung/>.

5. Die Postleitzahl Ihres Wohnsitzes, Ihrer Arbeitsstätte oder Ihres Aufenthaltsortes in Niederösterreich eingeben.



The screenshot shows the registration page for 'Niederösterreich testet'. It features a blue 'N' logo with a star and a '1450 NOTRUF' badge. The main heading is 'Niederösterreich testet' with the subtext 'Hier können Sie sich für einen freiwilligen und kostenlosen Corona Schnelltest in Niederösterreich registrieren.' Below this, there is a prompt: 'Geben Sie hier bitte Ihre Postleitzahl ein' followed by a red-bordered input field containing the number '3500'. A note below the field states: 'Registriert werden können grundsätzlich alle Personen ab 6 Jahren mit Wohnsitz, Arbeitsstätte oder Aufenthaltsort in Niederösterreich. Minderjährige müssen von einem Elternteil begleitet werden.' At the bottom, there is a list of conditions under the heading 'Leider NICHT an der Testung teilnehmen dürfen:'.

6. Im nächsten Schritt eine der beiden Registrierungsoptionen auswählen (Anmeldung durch die Testperson selbst oder einer anderen Person).

Zur Registrierung wählen Sie bitte eine der beiden Optionen aus:

Ich melde **mich selbst** zur Testung an und erteile hiermit die ausdrückliche Einwilligung in die Verarbeitung der benötigten personenbezogenen Daten zum Zweck der Durchführung eines Corona-Antigentests. Ich bestätige auch die Richtigkeit meiner persönlichen Daten und erkläre mich einverstanden, dass meine Daten für die gesetzlich zulässigen Zwecke gespeichert und verwendet werden und bestätige, die Datenschutzinformationen (hier klicken) gelesen zu haben.

Ich melde **eine andere Person** zur Testung an und habe die ausdrückliche Zustimmung der anzumeldenden Person zur Erteilung der ausdrücklichen Einwilligung in die Verarbeitung der benötigten personenbezogenen Daten zum Zweck der Durchführung eines Corona-Antigentests. Ich bestätige auch die Richtigkeit meiner persönlichen Daten und erkläre mich einverstanden, dass meine Daten für die gesetzlich zulässigen Zwecke gespeichert und verwendet werden und bestätige, die Datenschutzinformationen (hier klicken) gelesen zu haben.

Bei Problemen mit der Online-Registrierung können Sie sich auch bei Ihrer Gemeinde oder vor Ort anmelden.
Ihre Onlineregistrierung trägt wesentlich dazu bei, Staus und Menschenansammlungen zu vermeiden.

© 144 Notruf Niederösterreich.
Version: 1.0 | Datenschutzinformationen | Impressum

7. Sie werden automatisch zum Registrierungsformular weitergeleitet, wo Sie ihre persönlichen Daten eingeben können.



Niederösterreich testet

Hier können Sie sich für einen freiwilligen und kostenlosen Corona Schnelltest in Niederösterreich registrieren.

Vorname
Vorname

Nachname
Nachname

Geschlecht
-- bitte auswählen --

Sozialversicherungsnummer
Ihre 10-stellige Sozialversicherungsnummer finden Sie auf Ihrer eCard.
XXXX XXXXXX
 Ich habe keine österreichische Sozialversicherungsnummer

Adresse
Ihres Wohnsitzes oder Ihrer Arbeitsstätte in NÖ (ohne Eingabe der Postleitzahl)
Niederösterreiching 2 Haus D, St Pölten

E-Mail-Adresse
GANZ WICHTIG, damit wir Sie gegebenenfalls rasch verständigen können.
Geben Sie bitte eine gültige E-Mail-Adresse an

Handy- oder Festnetznummer
GANZ WICHTIG, damit wir Sie gegebenenfalls rasch verständigen können.
06761234567



Falls Sie keine österreichische Sozialversicherungsnummer besitzen, das Feld nicht ausfüllen und das Kästchen „Ich habe keine österreichische Sozialversicherungsnummer“ anwählen. Sie werden aufgefordert Ihr Geburtsdatum einzugeben.

8. Nach Eingabe der persönlichen Daten auf „Richtigkeit bestätigen und Registrierung absenden“ klicken.

Ich bin ein Mensch
FriendlyCaptcha

Richtigkeit bestätigen und Registrierung absenden

9. Im Anschluss erhalten Sie Ihre individuelle Registrierungsnummer.



Niederösterreich testet

Hier können Sie sich für einen freiwilligen und kostenlosen Corona Schnelltest in Niederösterreich registrieren.

Danke [QR-Code] hiermit sind Sie für *Niederösterreich testet* unter der Nummer **NOE** [QR-Code] registriert.

Was müssen Sie zur Testung mitbringen?
Ihre Registrierungsnummer **NOE** [QR-Code] (oder einen Ausdruck dieser Seite), einen Ausweis und Ihre eCard.
Tragen Sie bitte die ganze Zeit über Ihre FFP2-Maske!!

Alle Informationen zum Ablauf finden Sie detailliert auf www.testung.at
Danke, dass Sie bei *Niederösterreich testet* mitmachen! Wir freuen uns auf Sie ...

Zum Ausdrucken [HIER KLICKEN](#)

Bei Problemen mit der Online-Registrierung können Sie sich auch bei Ihrer Gemeinde oder vor Ort anmelden.
Ihre Onlineregistrierung trägt wesentlich dazu bei, Staus und Menschenansammlungen zu vermeiden.

© 144 Notruf Niederösterreich.
Version: 1.0 | [Datenschutzinformationen](#) | [Impressum](#)

10. Nach Anmeldung UND Registrierung kommen Sie bitte pünktlich zu Ihrem gebuchten Termin an die PCR-Teststation der UWK (Trakt D, 2 Stock, Raum D 2.16).

Bitte beachten Sie:

- 30 Minuten vor dem Test nichts essen oder trinken.
 - Bringen Sie bitte Ihre **E-card**, einen **Lichtbildausweis** und ihre **Registrierungsnummer** mit.
 - Tragen Sie bitte die ganze Zeit über eine **FFP2-Maske**.
11. Das Testergebnis wird Ihnen per SMS zugesendet. Sie können das Test-Zertifikat unter www.testung.at/ergebnis mit Hilfe Ihres QR-Codes, den Sie nach der Testdurchführung erhalten, online abrufen und als PDF downloaden. Anschließend kann das Testzertifikat auch in den Grünen Pass importiert werden.

Bitte beachten: Wenn Sie ein Mobiltelefon besitzen, das keine Österreichische Vorwahl hat, erhalten sie wahrscheinlich keine Benachrichtigung, wenn das Testergebnis vorliegt. Sie können das Ergebnis aber trotzdem unter der angegebenen Website abfragen, üblicherweise ab ungefähr ab 16 Uhr.